



SOCIOLOGICKÝ ÚSTAV
SLOVENSKEJ AKADÉMIE
VED INSTITUTE FOR
SOCIOLOGY OF THE SLOVAK
ACADEMY OF SCIENCES



Sociologické výskumy počas pandémie na Slovensku

Miloslav Bahna a Katarína Strapcová
Sociologický ústav SAV

29.11.2021, Webinár Sociálněvědní data k tématu pandémie v Česku a na Slovensku, ČSDA

Séria výskumov „Ako sa máte, Slovensko?“ (ASMS) - spolupráca partnerov z akademickej a komerčnej sféry

- Sociologický ústav Slovenskej akadémie vied + Ústav výskumu sociálnej komunikácie SAV + Prieskumná spoločnosť MNFORCE + Komunikačná agentúra Seesame
- Dohoda o sprístupnení dátových súborov v SASD Slovenskom archíve sociálnych dát, prvých 8 výskumov (po 3 / 21) už dostupných
- PROKOP 2020 (Asociácia public relations na Slovensku): Cena “Počin roka”, Cena SAV za popularizáciu

Realizácia

- Online panel spoločnosti MNForce
- N = 1 000
- Kvótny výber: pohlavie, vek, kraj, veľkosť miesta bydliska a vzdelanie respondentu. Výskum pokrýva len populáciu, ktorá disponuje pripojením na internet. Vo výskume teda absentujú najmä starší respondenti bez pripojenia na internet.
- Prvý zber 24.-26.3.2020, 18 dní po prvom prípade 6.3.2021
- Zatiaľ 11 vln, 12. v príprave (december 2021)

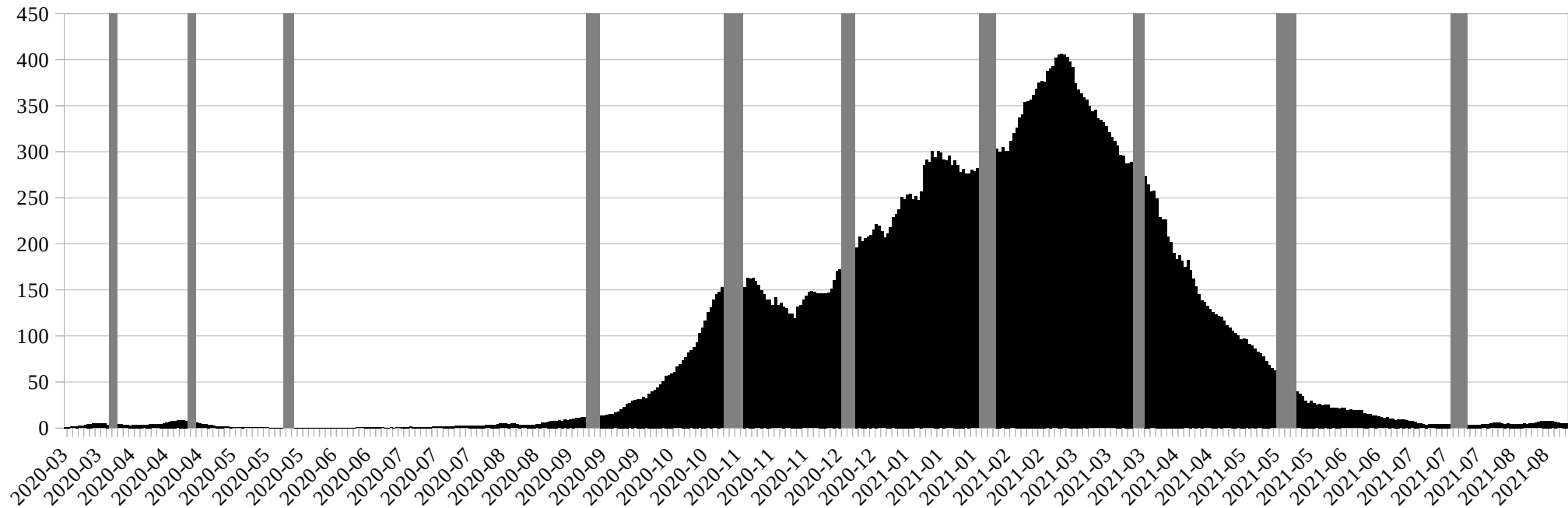
Témy

- Obavy z epidémie a z jej dopadov
- Dodržiavanie protipandemických opatrení
- Postoje k očkovaníu a dôvody jeho odmietania
- Socio-ekonomická situácia
- Inštitucionálna dôvera
- + ad hoc aktuálne témy (testovanie, aktuálne obmedzenia, preferencie bývania, prázdniny a cestovanie, konšpirácie, rodina a očkovanie)

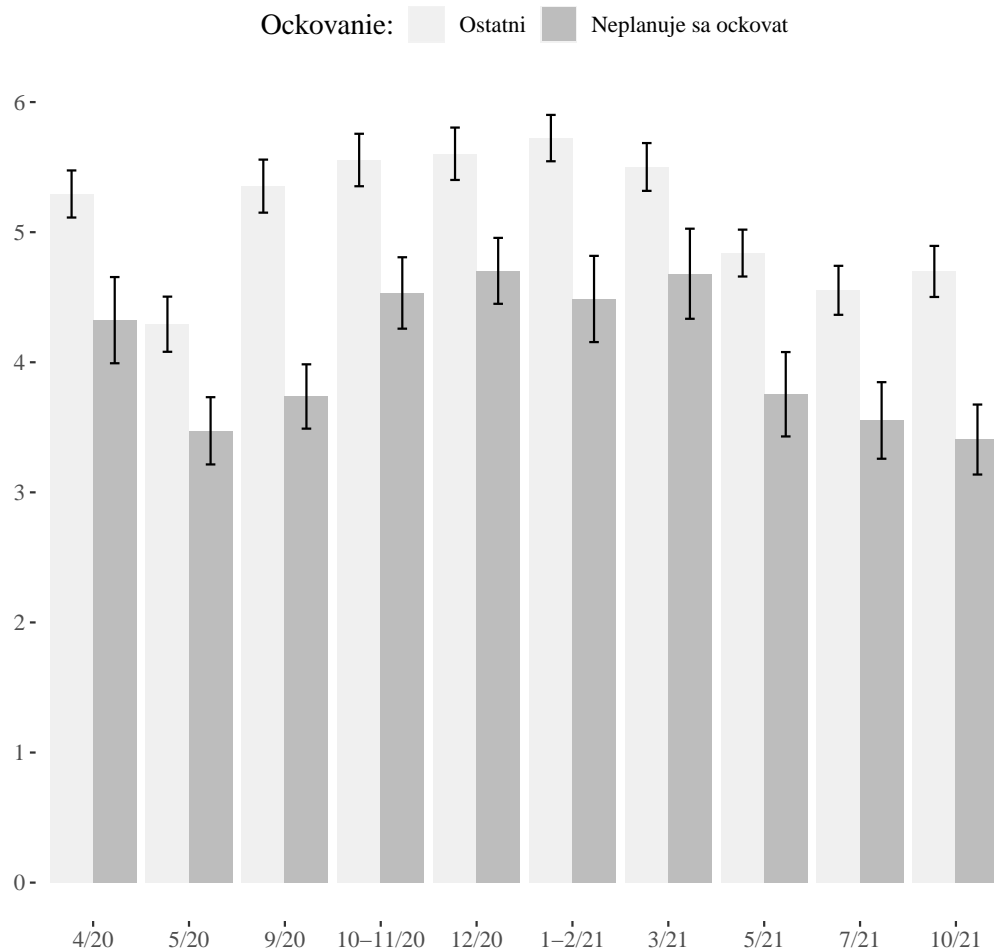
Medzinárodná komparácia

- Rakúsko
 - Austrian Corona Panel Project (vlny 4/2020 a 9/2020)
 - Values in Crisis (vlna 5/2020)
- Česká republika
 - CVVM SO Ú AV ČR, Naša spoločnosť – špeciál november 2020, december 2020, február 2021 (vlna 3/2021)

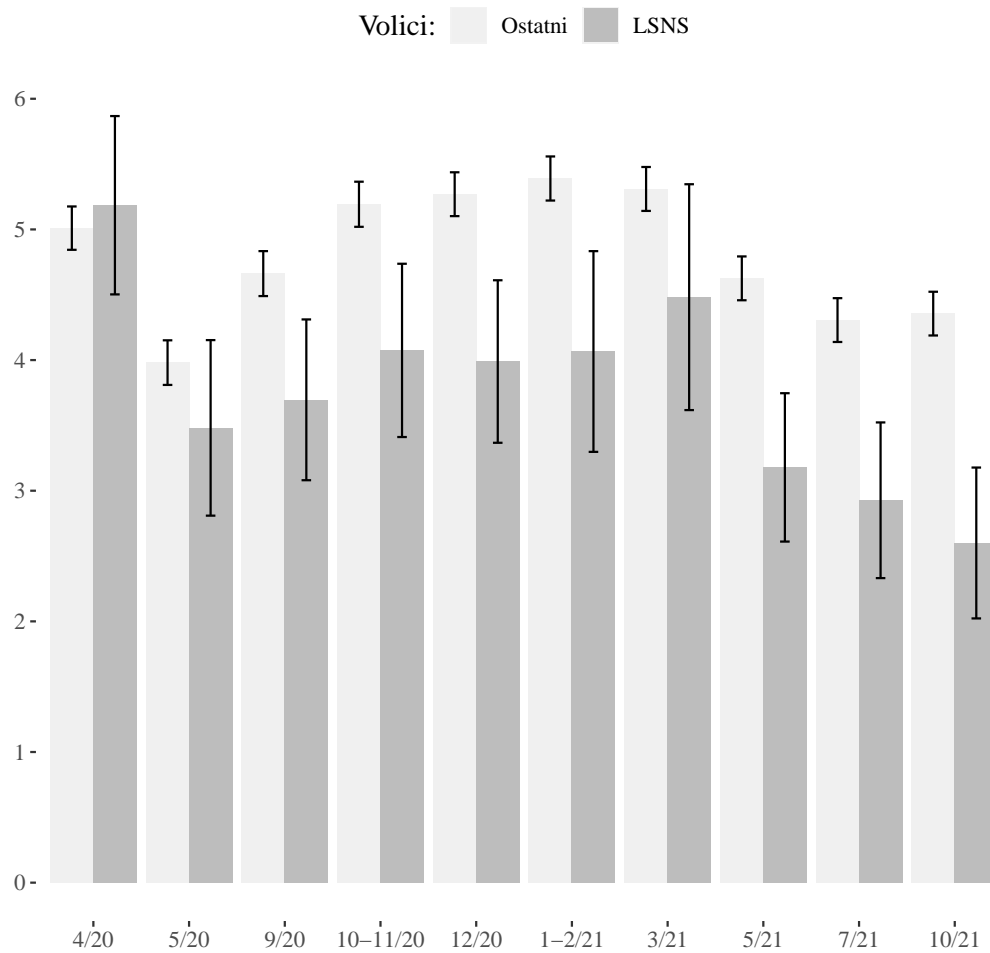
Prvých 10 vln výskumu a hospitalizácie na COVID-19



Obavy z epidémie koronavírusu a ochota dať sa zaočkovať



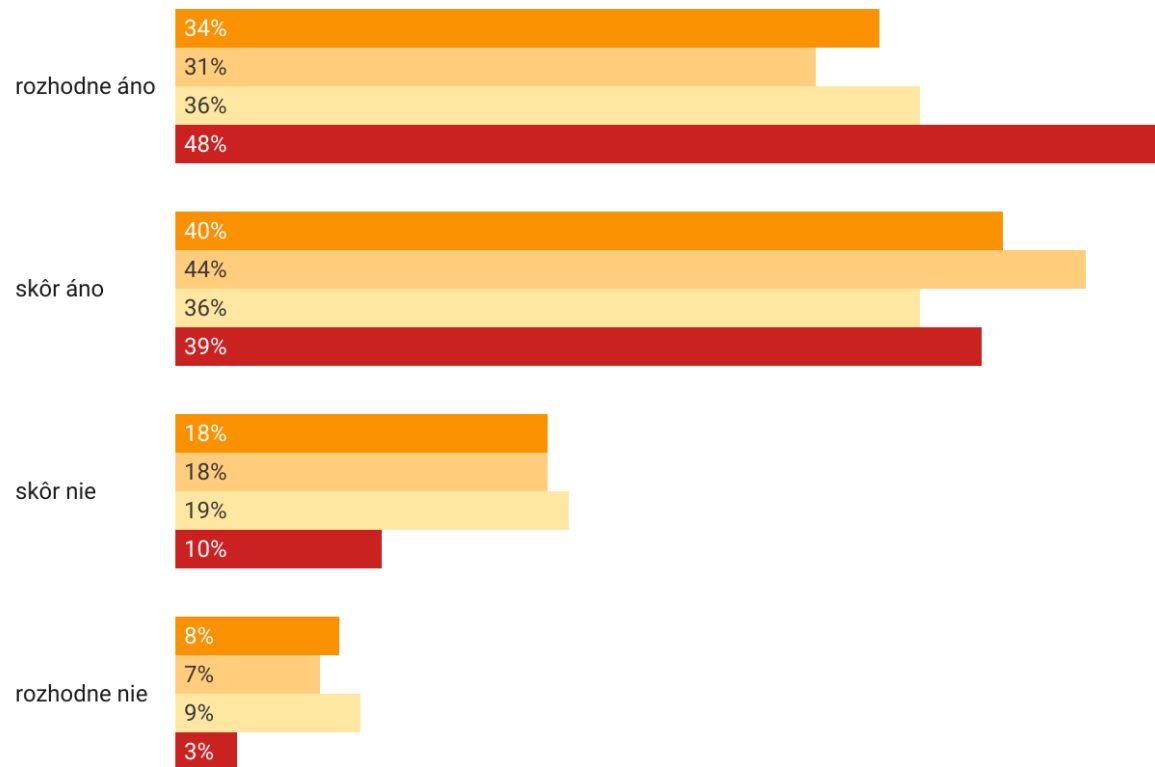
Obavy z epidémie koronavírusu a voliči extrémnej pravice



Obmedzenie stretávania sa s inými ľuďmi (rodinou, priateľmi, kolegami, obchodnými partnermi, a pod.) v súvislosti so šírením koronavírusu

Porovnanie Českej a Slovenskej republiky

November 2020 - ČR December 2020 - ČR Február 2021 - ČR Marec 2021 - SR



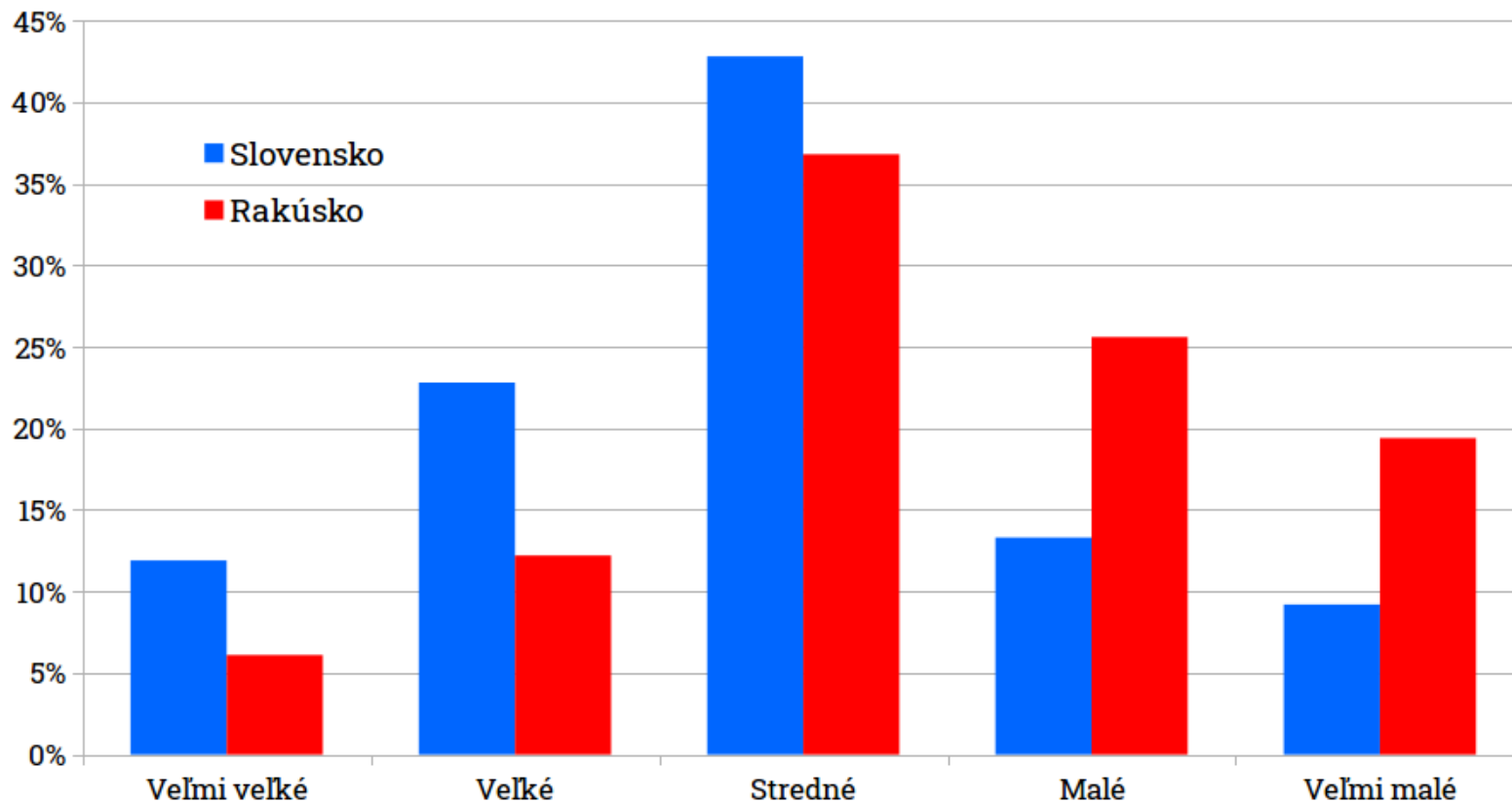
Graf: Sociologický ústav SAV •

Zdroj: Výskum "Ako sa máte, Slovensko?" (dáta za SR) a výskum "Naša spoločnosť" (dáta za ČR) •

Vytvorené pomocou Datawrapper

Obavy SK / AT v prvej vlne 04 / 2020

**Aké veľké ohrozenie predstavuje podľa vášho odhadu
koronavírus pre zdravie vás osobne?**



Miera zaočkovanosti 18-59: ASMS vs realita

	1-2 / 2021	3 / 2021	5 / 2021	7 / 2021	10 / 2021
ASMS	1,0 %	7,2 %	25,4 %	41,0 %	43,3 %
ASMS 18-59	1,1 %	4,3 %	18,0 %	36,7 %	40,9 %
95% CI	0,3-1,9%	2,8-5,7%	15,2-20,8%	33,2-40,2%	37,3-44,4%
NCZI 18-59	2,9 %	7,7 %	21,7 %	42,3 %	48,4 %
NCZI 18-59 korekcia*	3,2 %	8,5 %	23,9 %	46,7 %	53,5 %

* Korekcia pre odhadovaný počet ľudí žijúcich v zahraničí (300 000).